

Anleitung zum Bestellen des Fotobuches bei CEWE

Du musst zuerst die notwendigen Dateien von mir bestellen:

admin@iiwf.de

Ich brauche von dir die Info mit welcher Qualität du das Buch haben willst!

Fix ist:

Umschlag und 62 Seiten innen.

XXL Panorama (ca. 38 x 29 cm)

Auswahl: **Hardcover**

XXL Panorama Hardcover Hochglanz-Veredelung € 137,85 + Zustellung

XXL Panorama Hardcover Digitaldruck Premium-Matt € 137,85 + Zustellung

XXL Panorama Hardcover Digitaldruck Standart € 107,30 + Zustellung

Dann bekommst du mit „WeTransfer.com“ zugeschickt:

2018_Innsbruck_Cover_CEWE.pdf (ca. 5 MB)

2018_Innsbruck_Inled_CEWE.pdf (ca. 215 MB)

Die Homepage auswählen:

Österreich:

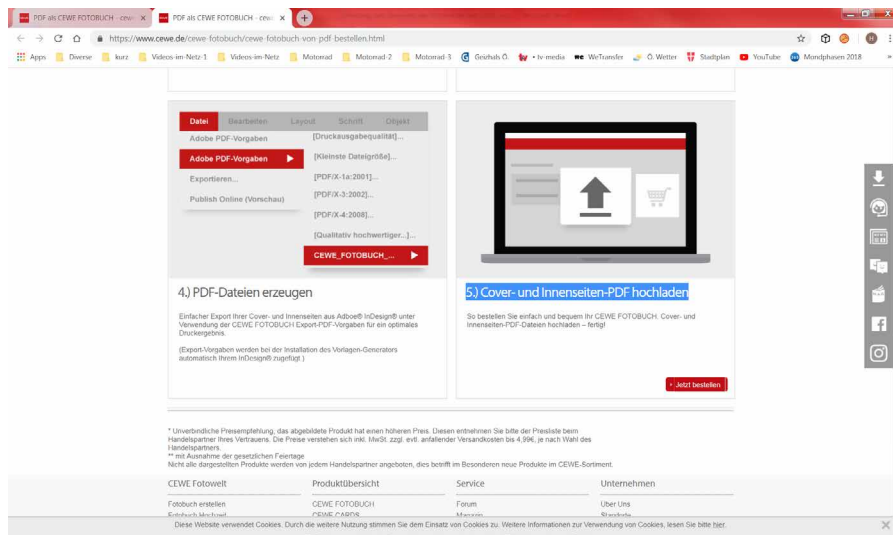
<https://www.onlinefotoservice.at/cewe-fotobuch/cewe-fotobuch-von-pdf-bestellen.html>

Deutschland:

<https://www.cewe.de/cewe-fotobuch/cewe-fotobuch-von-pdf-bestellen.html>

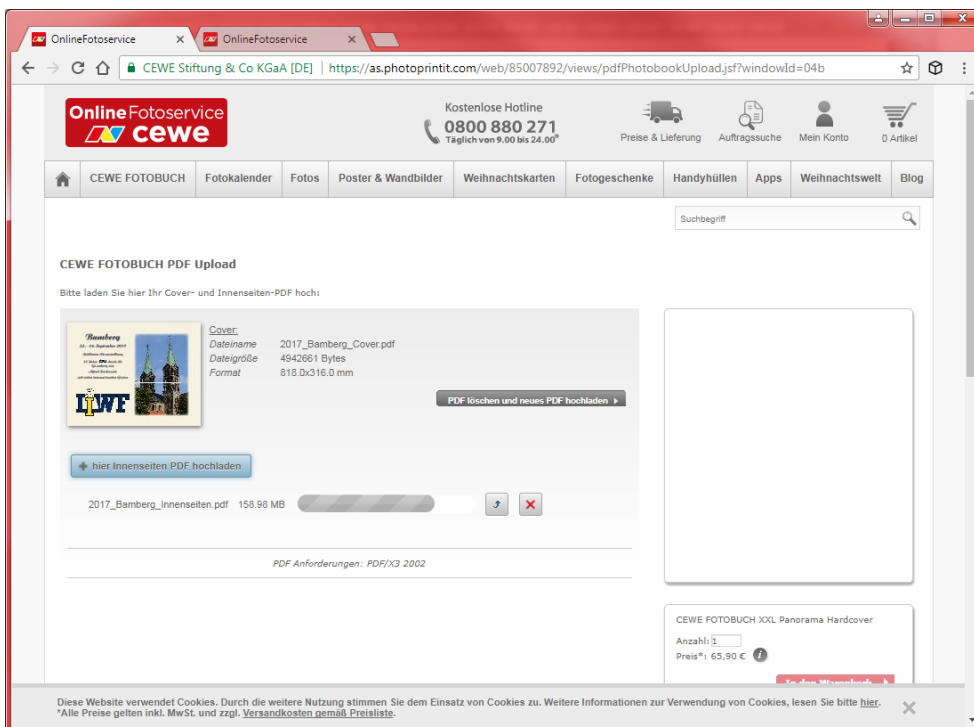
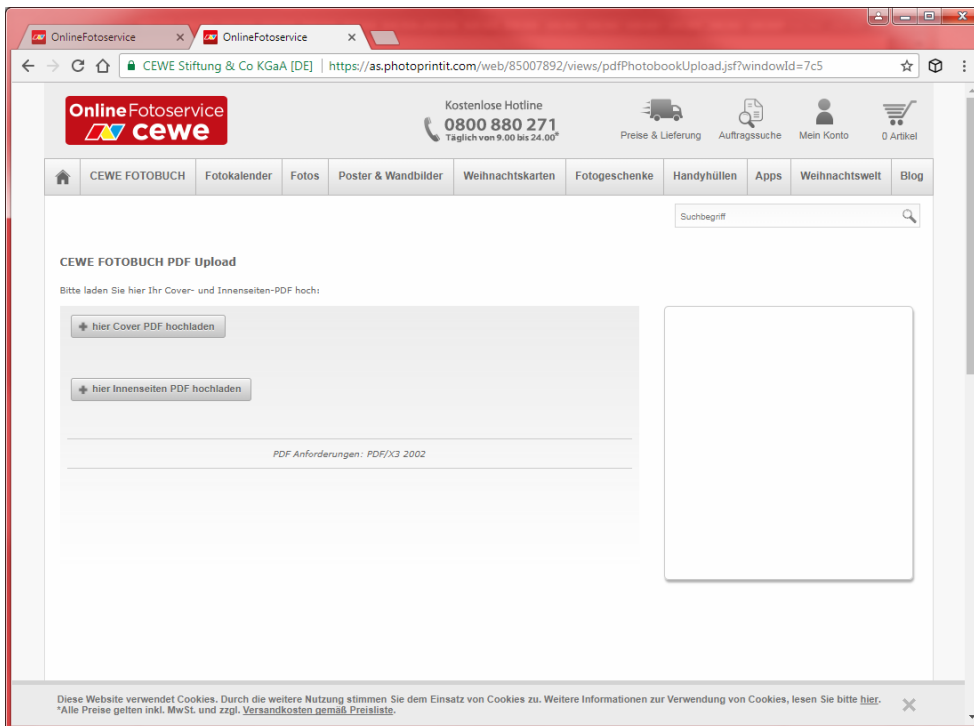
gehe ganz nach unten: **5.) Cover- und Innenseiten-PDF hochladen**

klieke auf den Button **Jetzt bestellen** (auf DE -> CEWE)



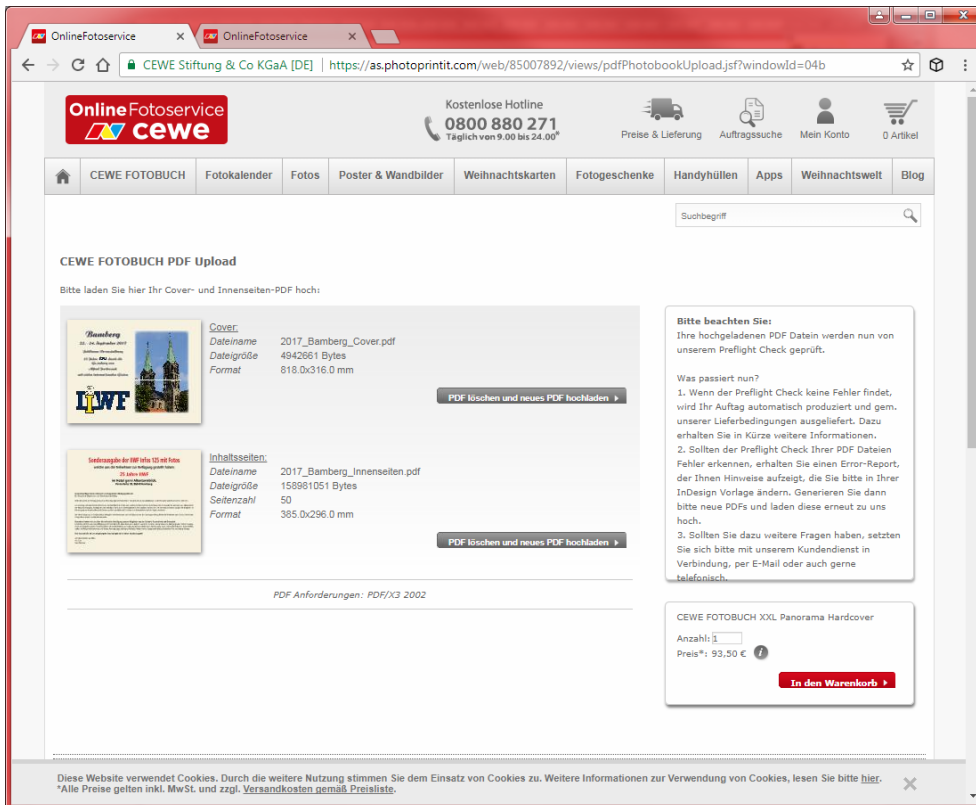
Lade die zwei Dateien auf die Seite von CEWE:

2018_Innsbruck_Cover_CEWE.pdf & 2018_Innsbruck_Inled_CEWE.pdf

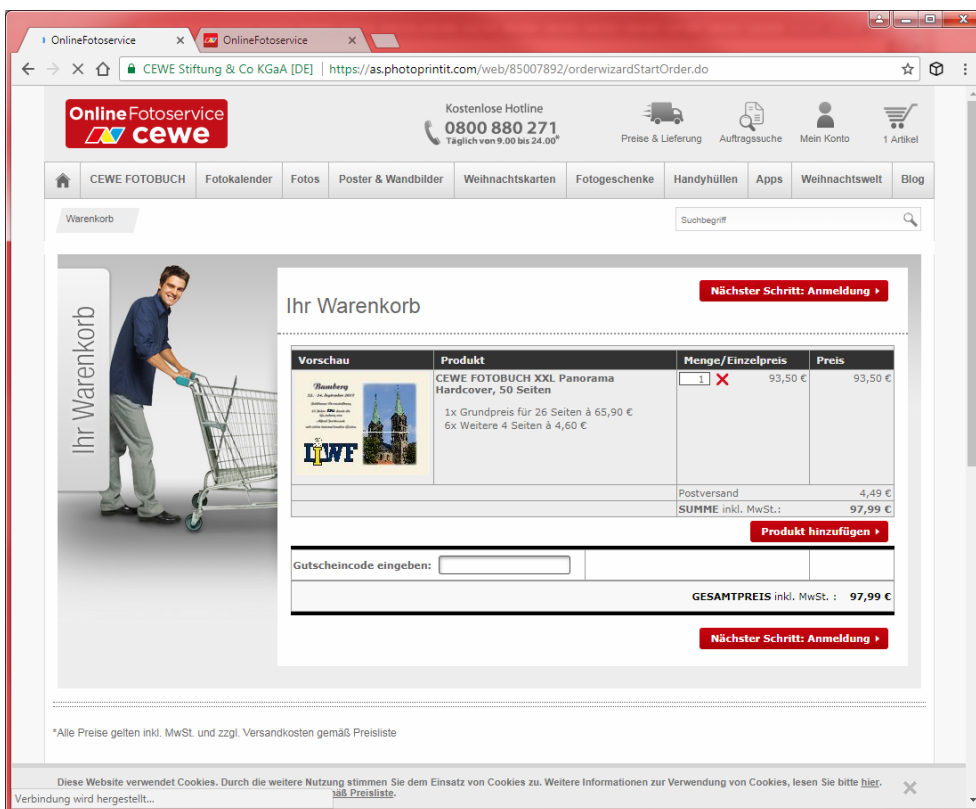


Die Muster der Homepage sind noch von dem Buch aus 2017.

Der Preis ist je nach Qualität unterschiedlich!



In den Warenkorb



Anmelden und Bestellung abschicken!

Viel Freude mit dem Fotobuch ...